


As Prensas Contínuas Kontinuer unem robustez e tecnologia para comprimir materiais de origem animal após seu cozimento. Têm capacidades e configurações distintas e são adequadas para diferentes tipos de matéria-prima. Por meio de um processo de separação mecânica de alta performance, obtém-se resultados com alto grau de uniformidade e baixa quantidade de gordura no material prensado.

As Prensas Kontinuer possuem controle automatizado, permitindo fácil operação, processo limpo, proteção contra sobrecarga e baixo consumo de energia.

## VANTAGENS KONTINUER

- ✓ ALTA CAPACIDADE DE EXTRAÇÃO DE GORDURA E UNIFORMIDADE DA TORTA DE SAÍDA
- ✓ CONTROLE AUTOMÁTICO PARA ABERTURA E FECHAMENTO DO ESTRANGULADOR DE SAÍDA
- ✓ SISTEMAS DE SEGURANÇA CONTRA SOBRECARGA
- ✓ PODE SER UTILIZADA COM MATÉRIA-PRIMA COZIDA DE ORIGEM BOVINA, SUÍNA E AVES
- ✓ OBEDECEM AOS REQUISITOS DA NORMA NR-12



## PRINCIPAIS CARACTERÍSTICAS

✓ PÓRTICO COM TALHA PARA FÁCIL MANUTENÇÃO (OPCIONAL)


✓ CONE HIDRÁULICO PARA HOMOGENEIZAÇÃO DA TORTA DE SAÍDA

✓ CAIXA REDUTORA INDEPENDENTE E DE ALTA RESISTÊNCIA

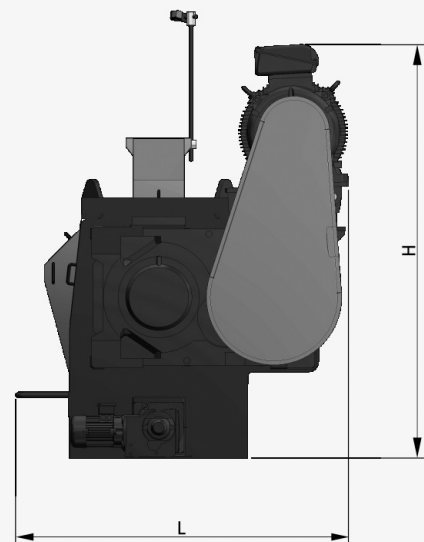
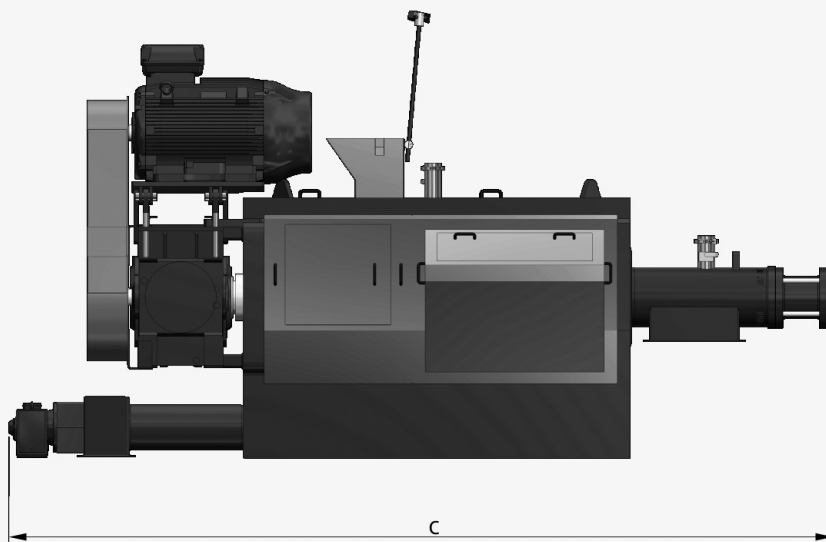
✓ AUMENTO DA DISTÂNCIA ENTRE COSTELAS, PERMITINDO MAIOR VAZÃO DE GORDURA

## FLUXO DO EQUIPAMENTO

MATÉRIA-PRIMA ANIMAL COZIDA, NORMALMENTE SAÍDA DE DIGESTORES OU SECADORES



MATERIAL PRENSADO COM BAIXOS ÍNDICES DE GORDURA



| MODELO      | CAPACIDADE DE SAÍDA (ton/h) | POTÊNCIA (kW) | DIMENSÕES GERAIS (mm) |      |      |
|-------------|-----------------------------|---------------|-----------------------|------|------|
|             |                             |               | C                     | L    | H    |
| PCH/PCS-360 | 1,0-1,2                     | 45-55         | 3200                  | 1500 | 1700 |
| PCH/PCS-365 | 1,2-1,5                     | 45-55         | 3400                  | 1650 | 2000 |
| PCH/PCS-370 | 1,6-1,8                     | 75            | 4000                  | 1700 | 2300 |
| PCH/PCS-470 | 2,0-2,5                     | 75-90         | 4500                  | 1700 | 2300 |
| PCH/PCS-480 | 3,5-4,5                     | 90-150        | 5000                  | 2000 | 2500 |

Kontinuer reserva o direito de alterar qualquer informação sem prévio aviso

