


Las Plantas Evaporadoras Kontinuer están diseñadas para concentrar agua de cola y otros productos a través del proceso de evaporación en una o más etapas.

La familia de Evaporadores Kontinuer comprende diferentes tecnologías para el proceso de concentración de soluciones fluidas.

Todos los items están fabricados en acero inoxidable y se pueden usar con el vapor residual de proceso o con el vapor de la caldera para calentar el producto.

VENTAJAS KONTINUER

- ✓ RAPIDO RETORNO DE INVERSIÓN
- ✓ SISTEMA TOTALMENTE AUTOMATIZADO
- ✓ ESTRUCTURA ROBUSTA, RESISTENTE Y DE FÁCIL MANTENIMIENTO
- ✓ CUMPLEN CON LOS REQUISITOS DE LA NORMA NR-12



PRINCIPALES CARACTERÍSTICAS

✓ ALTA CAPACIDAD DE EVAPORACIÓN


✓ SISTEMA EFICIENTE DE SEGURIDAD CONTRA ACCIDENTES

✓ BAJOS COSTOS DE OPERACIÓN Y MANTENIMIENTO

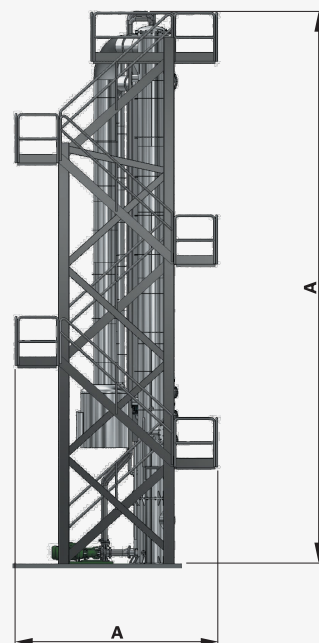
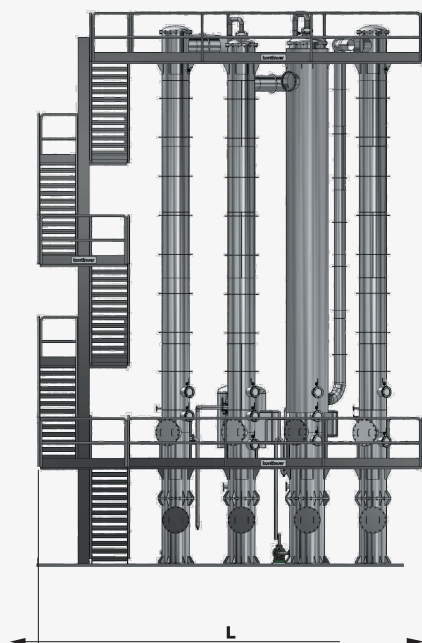
✓ COMPLETAMENTE FABRICADA EN ACERO INOXIDABLE

FLUJO DEL EQUIPO

LÍQUIDOS CON UN ALTO ÍNDICE DE PROTEÍNAS DISUELTAS



CONCENTRADOS CON ALTO NIVEL DE PROTEÍNAS



MODELO TIPOS DE EVAPORADORES TUBULARES:

KFSE	EVAPORADOR TIPO FALLING-FILM CON VAPOR SATURADO
KFWE	EVAPORADOR TIPO FALLING-FILM CON ENERGÍA RESIDUAL
KSSE	EVAPORADOR TIPO RECIRCULACIÓN FORZADA CON VAPOR SATURADO
KSWE	EVAPORADOR TIPO RECIRCULACIÓN FORZADA CON ENERGÍA RESIDUAL

Kontinuer se reserva el derecho de alterar cualquier información sin previo aviso

